

入学要項

昼間部・夜間部・専科

入学願書在中

SHUTO iKO 2020

CONTENTS

| | |
|-------------------|-------|
| 【昼間部】募集学科・出願資格・学費 | 3 |
| 【夜間部】募集学科・出願資格・学費 | 4 |
| 入試区分 | 5 |
| AO入試／社会人AO入試 | 6 |
| 推薦入試 | 7 |
| 一般入試(専願／併願) | 8 |
| 編入学 | 9 |
| 入学手続き【昼間部・夜間部共通】 | 10 |
| 出願書類 | 11~17 |
| 専科 | 19 |
| 専科入学手続き | 20 |
| 専科出願書類 | 21 |

選ぶ前に見る。決める前に聞く。

私たちができる最良のアドバイスは、
「どうか自分自身で、首都医校を確かめてほしい」ということです。
学校案内書、入学要項を読んで、わからないことがあれば
そのままにせず、いつでも本校を訪問ください。
不明点や心配事を親身になって解消するために、
入学相談室の担当者がいます。

学校法人 日本教育財団 **首都医校** 入学相談室
〒160-0023 東京都新宿区西新宿1-7-3
TEL.03-3346-3000
www.iko.ac.jp/tokyo



■新宿(西口)駅前、徒歩3分。
JR・小田急・京王・地下鉄から地下街が直結。駅前から歩道橋が直結。

昼間部

授業時間 8:50~17:50
(週5~6日制) 実践看護学科II 16:20~21:10(学外の実習等は昼間に行います)
※週・曜日によって時間帯が異なる場合があります。

募集学科 出願資格

| 学部 | 学科 | 年限 | 入学定員 | 出願資格 | |
|-----------|----------------|------|------|-------|--|
| 臨床 | 救急救命学科 | 3 | 40 | 右記[A] | [A]の出願資格 下記のいずれかに該当する人(2020年3月に該当見込者含む) ●高等学校卒業 ●高等学校卒業程度認定試験に合格した人 ●外国において12年以上の学校教育を修了した人 ●その他、本校が上記の資格と同等と判断した人 |
| | 臨床工学学科 | 4 | 40 | | |
| | 臨床工学技士特科 | 1 | 40 | 右記[E] | [B]の出願資格 下記のいずれかに該当する人(2020年3月に該当見込者含む) ●4年制大学卒業 ●高度専門士の称号取得者 |
| 看護 | 高度専門士看護学科* | 4 | * | 右記[A] | [C]の出願資格 下記のいずれかに該当する人(2020年3月に該当見込者含む) ※指定施設の従事者は本校所定の実務経験申告書および実務経験証明書の提出が必要です。 提出書類や指定施設については入学相談室まで問合せください。 ●4年制大学卒業 ●高度専門士の称号取得者 |
| | 高度看護保健学科* | 4 | * | | |
| | 実践看護学科I | 3 | 80 | | |
| | 実践看護学科II | 3 | 40 | 右記[D] | ●3年制の短期大学(夜間・通信課程を除く)を卒業した人で、指定施設において1年以上相談援助業務に従事した人 ●短期大学または高等専門学校を卒業した人で、指定施設において2年以上相談援助業務に従事した人 ●高等学校を卒業した人で、指定施設において4年以上相談援助業務に従事した人 |
| 歯科医療 | 歯科衛生学科 | 3 | 40 | 右記[A] | [D]の出願資格 下記のいずれかに該当する人(2020年3月に該当見込者含む) ※指定施設については入学相談室まで問合せください。 ●文部科学大臣指定の学校において3年以上看護師になるために必要な科目を修了した人 ●厚生労働大臣指定の看護師養成所を卒業した人 ●外国において15年の学校教育および最終過程において看護に関する課程を修了した人 ●看護師免許取得者、または文部科学大臣、厚生労働大臣が指定した学校等で必要な科目を修了し、看護師国家試験受験資格を有する人 ●准看護師免許取得後3年以上その業務に従事した人、または高等学校を卒業している准看護師で文部科学大臣・厚生労働大臣が指定した学校等において2年以上修業した者 ●その他、本校が上記の資格と同等と判断した人 |
| | 理学療法学科* | 4 | * | | |
| リハビリテーション | 作業療法学科* | 4 | * | 右記[B] | [E]の出願資格 下記、[1]と[2]両方の条件を満たしている人(2020年3月に該当見込者含む) ※出願前に確認することができます。詳細は入学相談室に問合せください。 [1]4年制大学、短期大学または医療系養成施設等において2年以上、または高等専門学校において5年以上修業していること [2]厚生労働大臣の指定する下記の科目を履修していること ①人文科学のうち2科目 ②社会科学のうち2科目 ③自然科学のうち2科目 ④外国語 ⑤保健体育 ⑥公衆衛生学、解剖学、生理学、病理学、生化学、免疫学、看護学概論、保健技術学、応用数学、医用工学概論、システム工学、情報処理工学、電気工学、電子工学、物性工学、材料工学、計測工学、機械工学、放射線工学概論、臨床医学概論、内科診断学のうち8科目 |
| | 言語聴覚学科* | 2 | * | | |
| | 東洋医療 | 鍼灸学科 | 3 | 30 | 右記[A] |
| | 柔道整復学科 | 3 | 30 | | |
| スポーツ健康 | スポーツトレーナー学科 | 2 | 30 | 右記[C] | |
| | アスレティックトレーナー学科 | 3 | 30 | | |
| 福祉 | 精神保健福祉学科 | 1 | 20 | 右記[C] | |
| | 社会福祉学科 | 1 | 20 | | |

*のついた学科は、本校と同一法人にて設置認可申請中の東京医療専門職大学(仮称)において、2020年4月開学予定のため、2020年度は編入学対象です。(認可申請中のため予定であり、変更になる場合があります) 出願資格については入学相談室に問合せください。

(注) 下記については、出願前に入学相談室に問合せください。

- 昼間部と専科の2科同時入学が可能です。(実践看護学科IIを除く)
- 授業に支障がないレベルの日本語能力があると認められる外国人留学生の出願を受付けます。
- 心身の障害により業務を適正に行うことができない者として厚生労働省令で定めるものなど、各資格を定める法に規定された欠格事由があります。
- 入れ墨(タトゥー)は入学前・入学後に処置する必要があります。

入学金

300,000円 / 150,000円※

※スポーツトレーナー学科、アスレティックトレーナー学科

学費

2020年度 年間学費明細

| 学部 | 学科 | 学年 | 授業料 | 教育充実費 | 施設・設備維持費 | 総額(円) |
|-----------|----------------|----|-----------|---------|----------|-----------|
| 臨床 | 救急救命学科 | 1 | 1,000,000 | 160,000 | 200,000 | 1,360,000 |
| | 臨床工学学科 | 1 | 1,000,000 | 160,000 | 190,000 | 1,350,000 |
| | 臨床工学技士特科 | 1 | 900,000 | 160,000 | 190,000 | 1,250,000 |
| 看護 | 高度専門士看護学科* | 1 | 1,000,000 | 160,000 | 420,000 | 1,580,000 |
| | 高度看護保健学科* | 1 | 1,000,000 | 160,000 | 420,000 | 1,580,000 |
| | 実践看護学科I | 1 | 1,000,000 | 160,000 | 420,000 | 1,580,000 |
| | 実践看護学科II | 1 | 1,000,000 | 160,000 | 420,000 | 1,580,000 |
| | 助産学科 | 1 | 1,570,000 | 160,000 | 400,000 | 2,130,000 |
| 歯科医療 | 歯科衛生学科 | 1 | 700,000 | 160,000 | 90,000 | 950,000 |
| リハビリテーション | 理学療法学科* | 1 | 1,000,000 | 160,000 | 400,000 | 1,560,000 |
| | 作業療法学科* | 1 | 1,000,000 | 160,000 | 340,000 | 1,500,000 |
| | 言語聴覚学科* | 1 | 1,000,000 | 160,000 | 250,000 | 1,410,000 |
| 東洋医療 | 鍼灸学科 | 1 | 900,000 | 160,000 | 130,000 | 1,190,000 |
| | 柔道整復学科 | 1 | 900,000 | 160,000 | 130,000 | 1,190,000 |
| スポーツ健康 | スポーツトレーナー学科 | 1 | 800,000 | 160,000 | 250,000 | 1,210,000 |
| | アスレティックトレーナー学科 | 1 | 800,000 | 160,000 | 250,000 | 1,210,000 |
| 福祉 | 精神保健福祉学科 | 1 | 900,000 | 160,000 | 90,000 | 1,150,000 |
| | 社会福祉学科 | 1 | 900,000 | 160,000 | 90,000 | 1,150,000 |

*のついた学科は2019年度の学費です。編入学の学費は異なるため、入学相談室に問合せください。

※2年目以降の学費は、前年度の学費に50,000~80,000円(学科により異なる)を加えた金額になります。

※入学時、実習着・ユニフォーム代が2,000~40,000円(学科により異なる)必要です。(精神保健福祉学科、社会福祉学科は不要)

上記の他に、入学から卒業年次までで年平均、下記費用が概ね必要となります。年次により必要教材・教科書・専門書が多いため、下記より高くなる場合があります。

| 学科 | 学外実習費(円) | 教材費・教科書代(円) |
|----------------|-----------------|-----------------|
| 救急救命学科 | 5,000~ 15,000 | 60,000~ 75,000 |
| 臨床工学学科 | 5,000~ 15,000 | 50,000~ 65,000 |
| 臨床工学技士特科 | 30,000~ 45,000 | 120,000~135,000 |
| 高度専門士看護学科* | 55,000~ 70,000 | 80,000~ 95,000 |
| 高度看護保健学科* | 45,000~ 60,000 | 90,000~105,000 |
| 実践看護学科I | 65,000~ 80,000 | 95,000~110,000 |
| 実践看護学科II | 65,000~ 80,000 | 95,000~110,000 |
| 助産学科 | 290,000~305,000 | 145,000~160,000 |
| 歯科衛生学科 | 50,000~ 65,000 | 95,000~110,000 |
| 理学療法学科* | 25,000~ 40,000 | 75,000~ 90,000 |
| 作業療法学科* | 25,000~ 40,000 | 90,000~105,000 |
| 言語聴覚学科* | 30,000~ 45,000 | 90,000~105,000 |
| 鍼灸学科 | 1,000~ 3,000 | 65,000~ 80,000 |
| 柔道整復学科 | 10,000~ 20,000 | 50,000~ 65,000 |
| スポーツトレーナー学科 | 1,000~ 3,000 | 65,000~ 80,000 |
| アスレティックトレーナー学科 | 1,000~ 3,000 | 65,000~ 80,000 |
| 精神保健福祉学科 | 30,000~ 45,000 | 90,000~100,000 |
| 社会福祉学科 | 15,000~ 30,000 | 65,000~ 75,000 |

*のついた学科は2019年度の金額です。編入学の実費は異なるため、入学相談室に問合せください。

※学外実習時には交通費が必要となります。(学科により健康管理費等が必要となる場合があります)

※卒業該当学年に進級時には、卒業生会費(終身会費)および卒業アルバム代が必要となります。(2019年実績18,500円)

**募集学科
出願資格**

| 学部 | 学 科 | 年限 | 入学定員 | 出 願 資 格 |
|---------------|---------|----|------|---|
| 歯科医療 | 歯科衛生学科 | 3 | 40 | 出願資格 下記のいずれかに該当する人(2020年3月に該当見込者含む) ●高等学校卒業者 ●高等学校卒業程度認定試験に合格した人 ●外国において12年以上の学校教育を修了した人 ●その他、本校が上記の資格と同等と判断した人 |
| リハビリ テーション | 理学療法学科* | 4 | * | |
| | 作業療法学科* | 4 | * | |
| 東洋医療 | 鍼灸学科 | 3 | 30 | |
| | 柔道整復学科 | 3 | 30 | |

*のついた学科は、本校と同一法人にて設置認可申請中の東京医療専門職大学(仮称)において、2020年4月開学予定のため、2020年度は編入学対象です。(認可申請中のため予定であり、変更になる場合があります) 出願資格については入学相談室に問合せください。

(注) 下記については、出願前に入学相談室に問合せください。

- 心身の障害により業務を適正に行うことができない者として厚生労働省令で定めるものなど、各資格を定める法に規定された欠格事由があります。
- 入れ墨(タトゥー)は入学前・入学後に処置する必要があります。

入学金
150,000円(詳細はP10)

学 費
2020年度 年間学費明細

| 学部 | 学 科 | 学年 | 授業料 | 教育充実費 | 施設・設備維持費 | 総額(円) |
|---------------|---------|----|---------|--------|----------|-----------|
| 歯科医療 | 歯科衛生学科 | 1 | 540,000 | 50,000 | 60,000 | 650,000 |
| リハビリ テーション | 理学療法学科* | 1 | 700,000 | 70,000 | 350,000 | 1,120,000 |
| | 作業療法学科* | 1 | 700,000 | 70,000 | 290,000 | 1,060,000 |
| 東洋医療 | 鍼灸学科 | 1 | 700,000 | 70,000 | 130,000 | 900,000 |
| | 柔道整復学科 | 1 | 700,000 | 70,000 | 130,000 | 900,000 |

*のついた学科は2019年度の学費です。編入学の学費は異なるため、入学相談室に問合せください。

※2年目以降の学費は、前年度の学費に30,000~60,000円(学科により異なる)を加えた金額になります。

※入学時、実習着・ユニフォーム代が9,000~33,000円(学科により異なる)必要です。

左記の他に、入学から卒業年次までで年平均、下記費用が概ね必要となります。年次により必要教材・教科書・専門書が多いため、下記より高くなる場合があります。

| 学 科 | 学外実習費(円) | 教材費・教科書代(円) |
|---------|---------------|----------------|
| 歯科衛生学科 | 50,000~65,000 | 95,000~110,000 |
| 理学療法学科* | 25,000~40,000 | 70,000~ 85,000 |
| 作業療法学科* | 25,000~40,000 | 90,000~105,000 |
| 鍼灸学科 | 1,000~ 3,000 | 65,000~ 80,000 |
| 柔道整復学科 | 10,000~20,000 | 45,000~ 60,000 |

*のついた学科は2019年度の金額です。編入学の実費は異なるため、入学相談室に問合せください。

※学外実習時には交通費が必要となります。(学科により健康管理費等が必要となる場合があります)

※卒業該当学年に進級時には、卒業生会費(終身会費)および卒業アルバム代が必要となります。(2019年実績18,500円)

入試区分

| 入試区分 | | | 選考方法(注) | | |
|-----------------|-----|---|----------------|--------------------------|----|
| AO入試 社会人AO入試 | 専願※ | 希望学科の出願資格を満たし、本校を第1志望とするすべての人がエントリーできます。 | 面接 | 適性診断 | — |
| 推薦入試 | 専願※ | 希望学科の出願資格を満たし、本校を第1志望とする、在籍高等学校の学校長または教諭による推薦を受けた人が出願できます。 | 面接 | 適性診断 | 作文 |
| 一般入試 | 専願※ | 希望学科の出願資格を満たし、本校を第1志望とするすべての人が出願できます。 | 面接 | 適性診断I | 作文 |
| 一般入試 | 併願 | 希望学科の出願資格を満たし、他校と併願するすべての人が出願できます。 | 面接 | 適性診断I 適性診断II | 作文 |
| 編入学 | 専願※ | 大学・短期大学・専門学校・高等専門学校・医療系養成施設等で、本校の勉学と同様のカリキュラムを履修した人が出願できます。 | 【1次選考】 書類審査 | 【2次選考】 面接 専門知識判定検査 | — |

※専願について…本校を第1志望とする入学希望者に応える入学制度です。選考により、本校の教育内容の理解度および目指す資格を取得する意欲・情熱があると判断した場合、入学を許可します。
入学が許可された場合は入学辞退することはできません。

(注) 臨床工学技士特科は、エントリー前／出願前に入学資格の確認が必要です。また臨床工学技士特科・助産学科は入試により選考方法が異なります。詳細は入学相談室に問合せください。

学内併願制度

学内併願制度とは、第1希望の学科が不合格となった場合に、自動的に第2希望学科の選考を実施する制度です。入試については、第1希望の学科のみを実施。また、AO入試エントリー料／出願選考料も1回の納入で利用できます。

利用希望者は、出願書類に「第2希望」の学科(昼間部／夜間部)を記入ください。

※本校を第1志望(専願)とする場合は、学内併願制度を利用する場合でも、「専願」での出願をすることができます。

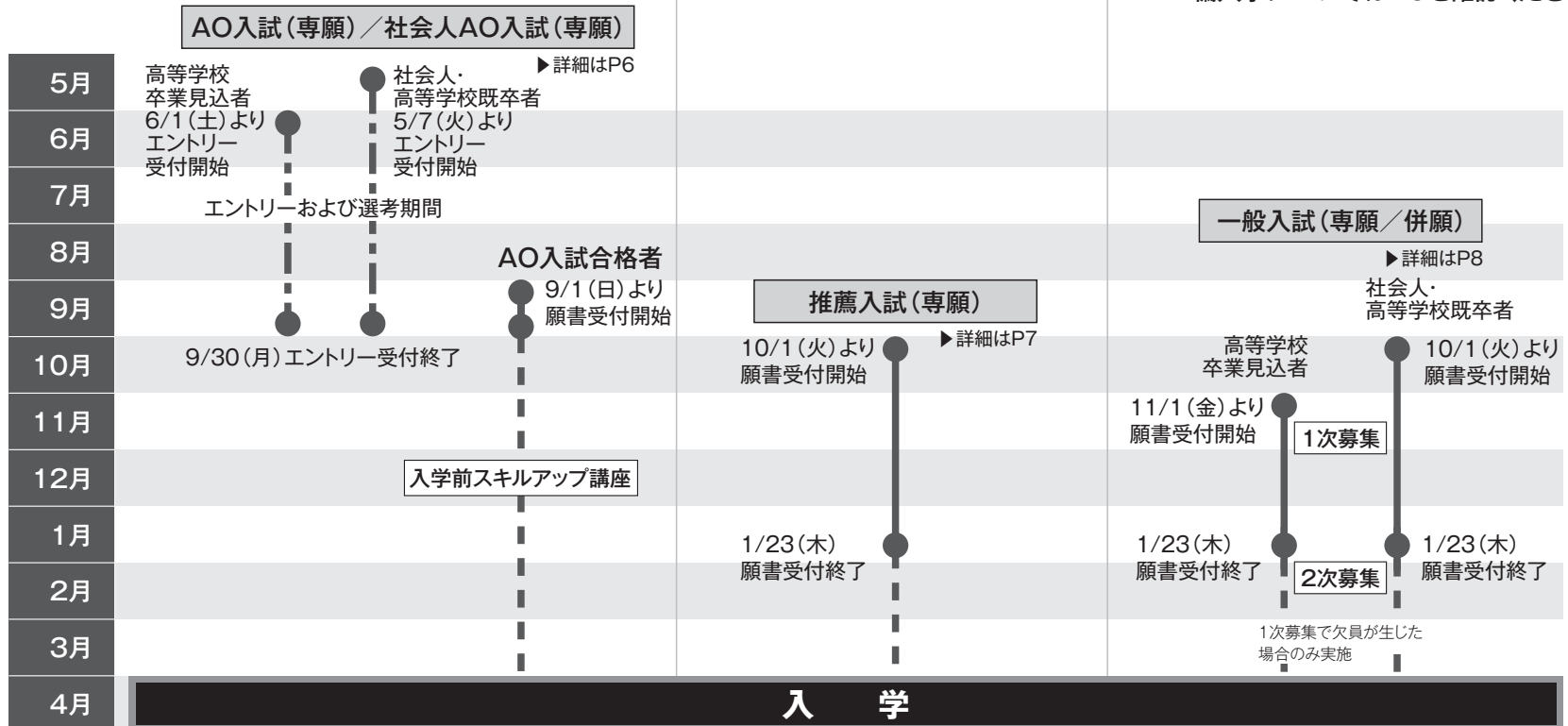
また姉妹校を第2、第3希望とする場合も同様です。姉妹校への学内併願制度利用希望者は、入学願書に第2、3希望校を記入ください。

再受験について

すべての入試において再受験が可能です。ただし、再受験の場合でも1回目の受験と同様に「AO入試エントリー」および「出願手続き」が必要となります。再受験を希望される場合は、入学相談室に問合せください。

入試区別スケジュール

編入学についてはP9を確認ください。



「AO入試」は、本校を第1志望(専願)とする入学希望者の意欲に応える制度です。適性診断・面接によって目指す職種・分野への適性を確認します。その結果、適性があると認められた場合は、AO入学による出願(選考料が免除)が許可され、早期に進路を決定できます。

AO入試のメリット

- ①すべての人がエントリーできる
希望学科の出願資格(P3・4)を満たし、本校を第1志望(専願)とする高等学校卒業見込者・既卒者、大学生、社会人などすべての人がエントリーできます。
- ②早期に進路を決定できる
学ぶ分野・職種への適性を適性診断・面接で確認します。
またAO入試で不合格となった場合でも、AO入試に再チャレンジすることができます。
- ③入学前スキルアップ講座を受講できる(無料)
専門分野の学びに必要な予備知識・技術を早い段階から学ぶことで、入学後の学習がスムーズになります。
- ④出願時の選考料(30,000円)を免除

AO入試エントリー書類

- ①AO入試エントリーシート P11
 - ②AO入試志願票・副票 P11(収納印付またはATM振込利用明細のコピーを貼付)
 - ③志願票・選考連絡返信用封筒(362円分の切手貼付・宛名記入)
- 臨床工学技士特科はエントリー前に入学資格の確認が必要です。
詳細は入学相談室に問合せください。

AO入試エントリー方法

1. 「AO入試エントリー料 10,000円」を納入。
(P15の所定振込用紙またはATMを利用)
※P11のAO入試副票にも金融機関の収納印をもらうこと。
(ATMで振込の場合は振込利用明細のコピー貼付)
 2. 上記のAO入試エントリー書類を提出。
同封のAO入試エントリーシート提出用封筒に入れ、
各エントリー受付締切日必着にて郵送または持参ください。
- 持参の場合:受付時間10:00~20:00 (日曜・祝日を除く) ※納入後のエントリー料は、理由のいかんにかかわらず返金できません。

選考日程

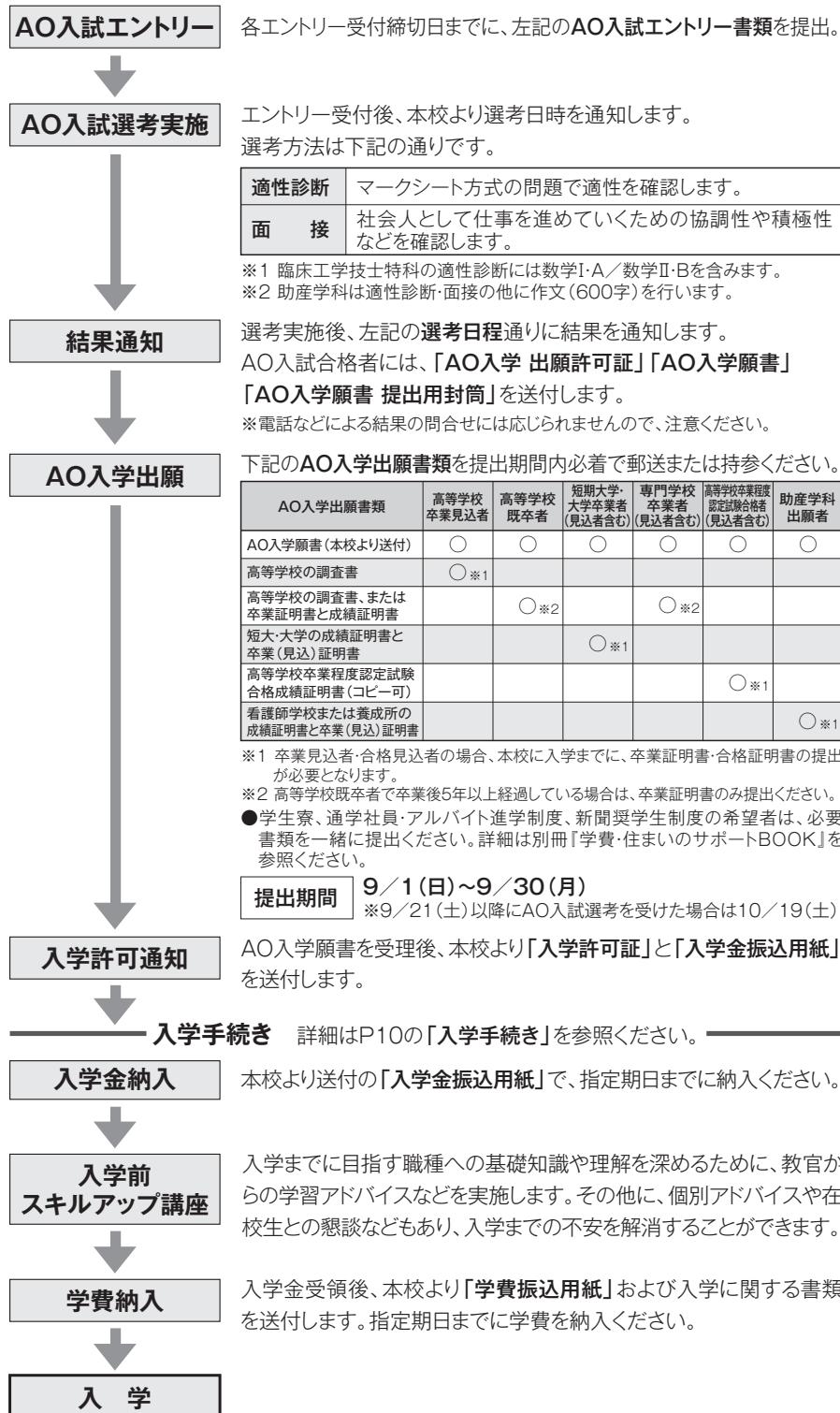
- A. 2020年3月高等学校卒業見込者—6/1(土)からエントリー可能
B. 社会人・高等学校既卒者—5/7(火)からエントリー可能

| エントリー受付締切日(書類必着) | 選考日 | 結果通知発送日 |
|------------------|---------|---------|
| 第1回 | 5/16(木) | 5/19(日) |
| 第2回 | 5/30(木) | 6/2(日) |
| 第3回 | 6/12(水) | 6/15(土) |
| 第4回 | 7/4(木) | 7/7(日) |
| 第5回 | 7/25(木) | 7/28(日) |
| 第6回 | 8/14(水) | 8/17(土) |
| 第7回 | 8/22(木) | 8/25(日) |
| 第8回 | 9/5(木) | 9/8(日) |
| 第9回 | 9/18(水) | 9/21(土) |
| 第10回 | 9/30(月) | 10/6(日) |

選考日から1週間以内

学科ごと定員になり次第、AO入試エントリーを締切ります。

AO入試エントリーから入学までの流れ



推薦入試出願資格

2020年3月高等学校卒業見込者で、在籍高等学校の学校長または教諭による推薦を受け、本校を第1志望(専願)とする人。

推薦基準 出願分野に強い興味を持ち、専門知識・技術の修得に意欲的に取り組もうとする姿勢があること。

- 本校の指定校推薦制度の対象学科・推薦基準については、入学相談室に問合せください。

出願書類

- ①入学願書 P13
- ②志願票・副票 P13(収納印付またはATM振込利用明細のコピーを貼付)
- ③推薦書 P17
- ④高等学校の調査書
- ⑤志願票・選考連絡返信用封筒(362円分の切手貼付・宛名記入)

※本校に入学までに、卒業証明書の提出が必要となります。

- 学生寮、通学社員・アルバイト進学制度、新聞奨学生制度の希望者は、必要書類と一緒に提出ください。詳細は別冊「学費・住まいのサポートBOOK」を参照ください。

選考日程

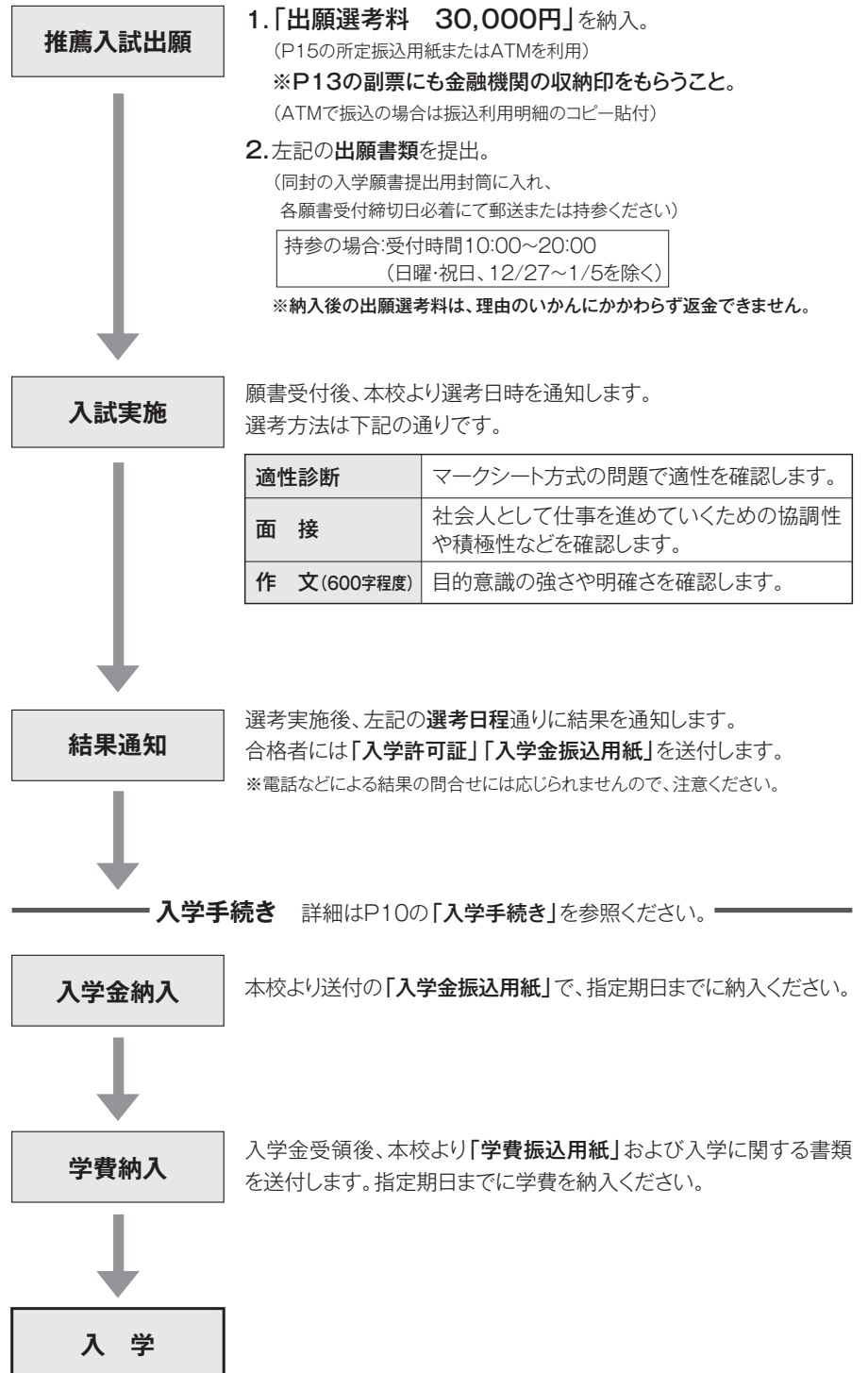
2020年3月高等学校卒業見込者—10/1(火)から出願可能

| 願書受付締切日(書類必着) | 選考日 | 可否通知発送日 |
|---------------|----------|----------|
| 第1回 | 10/17(木) | 10/20(日) |
| 第2回 | 10/30(水) | 11/ 2(土) |
| 第3回 | 11/14(木) | 11/17(日) |
| 第4回 | 11/27(水) | 11/30(土) |
| 第5回 | 12/19(木) | 12/22(日) |
| 第6回 | 1/ 8(水) | 1/11(土) |
| 第7回 | 1/16(木) | 1/19(日) |
| 第8回 | 1/23(木) | 1/26(日) |

選考日から1週間以内

学科ごと定員になり次第締切ります。

出願方法と入学までの流れ



一般入試(専願/併願)出願資格

専願: 希望学科の出願資格(P3・4)を満たし、本校を第1志望(専願)とするすべての人。

併願: 希望学科の出願資格(P3・4)を満たし、他校との併願をするすべての人。

出願書類

- ① 入学願書 P13
- ② 志願票・副票 P13(収納印付またはATM振込利用明細のコピーを貼付)
- ③ 志願票・選考連絡返信用封筒(362円分の切手貼付・宛名記入)
- ④ 下記に該当する必要書類

| 出願書類 | 高等学校卒業見込者 | 高等学校既卒者 | 短期大学・大学卒業者(見込者含む) | 専門学校卒業者(見込者含む) | 高等学校卒業程度認定試験合格者(見込者含む) | 助産学科出願者 |
|-----------------------------|-----------|---------|-------------------|----------------|------------------------|---------|
| 高等学校の調査書 | ○※1 | | | | | |
| 高等学校の調査書、または卒業証明書と成績証明書 | | ○※2 | | ○※2 | | |
| 短大・大学の成績証明書と卒業(見込)証明書 | | | ○※1 | | | |
| 高等学校卒業程度認定試験合格成績証明書(コピー可) | | | | | ○※1 | |
| 看護師学校または養成所の成績証明書と卒業(見込)証明書 | | | | | | ○※1 |

※1 卒業見込者・合格見込者の場合、本校に入学までに、卒業証明書・合格証明書の提出が必要となります。

※2 高等学校既卒者で卒業後5年以上経過している場合は、卒業証明書のみ提出ください。

- 臨床工学技士特科は出願前に入学資格の確認が必要です。詳細は入学相談室に問合せください。
- 学生寮、通学社員・アルバイト進学制度、新聞奨学生制度の希望者は、必要書類と一緒に提出ください。詳細は別冊「学費・住まいのサポートBOOK」を参照ください。

選考日程

1次募集 日程

A. 2020年3月高等学校卒業見込者—11/1(金)から出願可能

B. 社会人・高等学校既卒者—10/1(火)から出願可能

| 願書受付締切日(書類必着) | 選考日 | 可否通知発送日 |
|---------------|----------|----------------|
| 第1回 10/17(木)※ | 10/20(日) | 選考日から 1週間以内 |
| 第2回 10/30(水)※ | 11/2(土) | |
| 第3回 11/14(木) | 11/17(日) | |
| 第4回 11/27(水) | 11/30(土) | |
| 第5回 12/19(木) | 12/22(日) | |
| 第6回 1/8(水) | 1/11(土) | |
| 第7回 1/16(木) | 1/19(日) | |
| 第8回 1/23(木) | 1/26(日) | |

学科ごと定員になり次第締切ります。各学科の定員状況については入学相談室に問合せください。

※社会人・高等学校既卒者のみ受付。

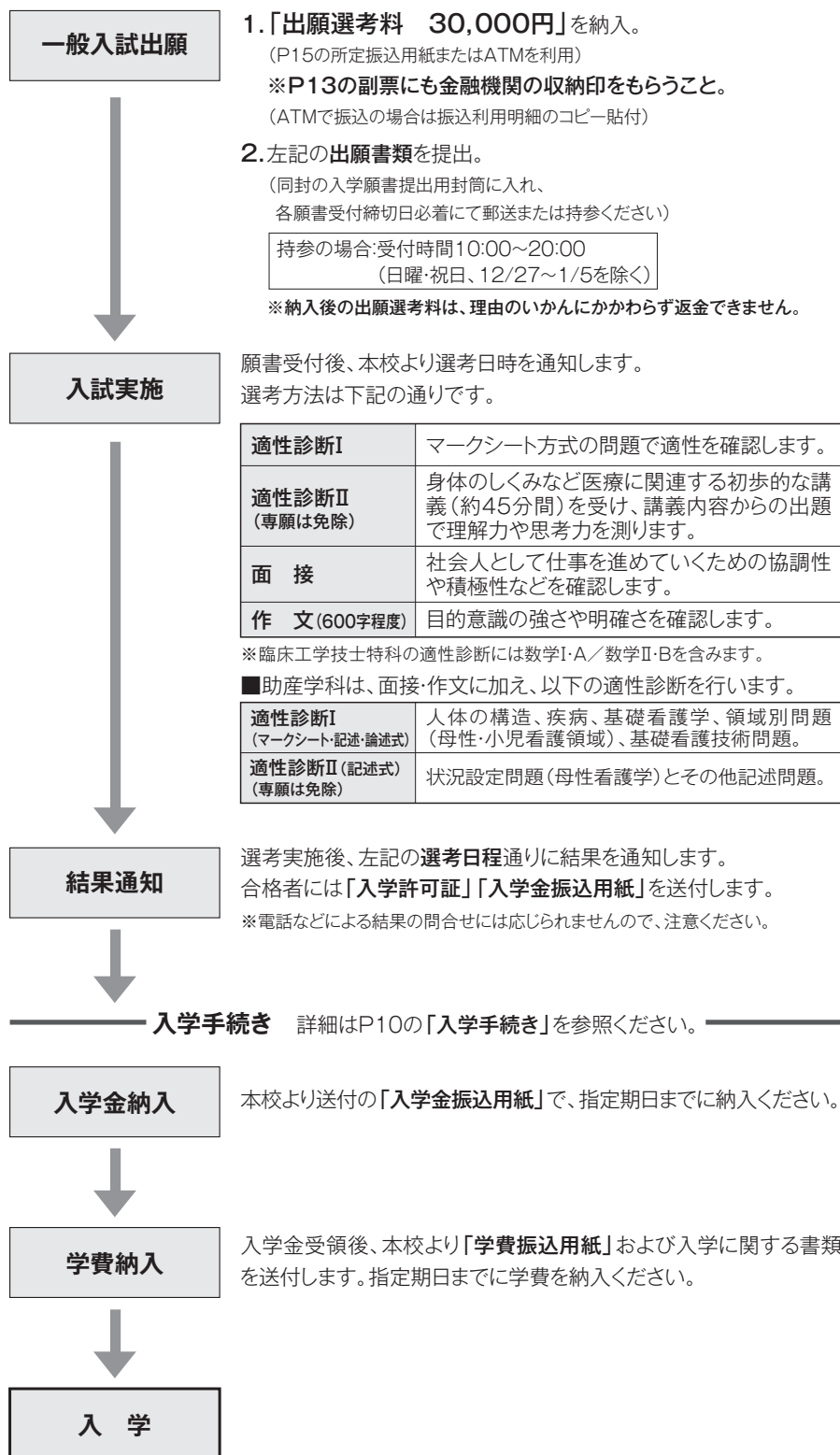
2次募集 日程

※1次募集で欠員が生じた学科は、1/27(月)から下記の日程で2次募集を行います。

| 願書受付締切日(書類必着) | 選考日 | 可否通知発送日 |
|---------------|---------|----------------|
| 第1回 1/30(木) | 2/2(日) | 選考日から 1週間以内 |
| 第2回 2/12(水) | 2/15(土) | |
| 第3回 2/20(木) | 2/23(日) | |

学科ごと定員になり次第、締切ります。また、2次募集で欠員が生じた場合は欠員募集を行います(専願は締切)。各学科の定員状況については入学相談室に問合せください。

出願方法と入学までの流れ



編入学(専願)

編入学とは、入学希望学科の2年次以上へ入学できる制度です。編入学する学年は、大学・短期大学・専門学校・高等専門学校・医療系養成施設等の科目履修状況によって異なりますので、編入学を希望する人は事前に必ず入学相談室に連絡ください。

編入学出願資格

希望学科の出願資格(P3・4)を満たし、本校を第1志望(専願)とし、下記のいずれかに該当する人。

- A.本校と同分野の専門学校および医療系養成施設等に在学中または卒業した人
- B.大学・短期大学・高等専門学校に在学中または卒業した人で、志望する分野の基礎分野・専門基礎分野を履修した人
- C.その他、本校が上記のいずれかと同等と判断した人

募集学科

昼間部および夜間部の修業年限2年以上の学科

| 学部 | 学科 | 募集人数 | 編入学年次 |
|-----------|------------------|---------------------------------------|--|
| 臨床 | 救急救命学科 ◆ | 若干名 (希望学科の 定員状況により 募集人数は異なる) | 希望学科の 2年次以上 (履修状況により 編入学年次は異なる) |
| | 臨床工学学科 ◆ | | |
| 看護 | 高度専門士看護学科 ◆ | | |
| | 高度看護保健学科 ◆ | | |
| | 実践看護学科I ◆ | | |
| 歯科医療 | 実践看護学科II ◆ | | |
| | 歯科衛生学科 | | |
| リハビリテーション | 理学療法学科 | | |
| | 作業療法学科 | | |
| | 言語聴覚学科 ◆ | | |
| 東洋医療 | 鍼灸学科 | | |
| | 柔道整復学科 | | |
| スポーツ健康 | スポーツトレーナー学科 ◆ | | |
| | アスレティックトレーナー学科 ◆ | | |

◆昼間部のみ
希望学科の定員状況により、募集を行わない場合もあります。
各学科の募集状況は入学相談室に問合せください。

出願書類

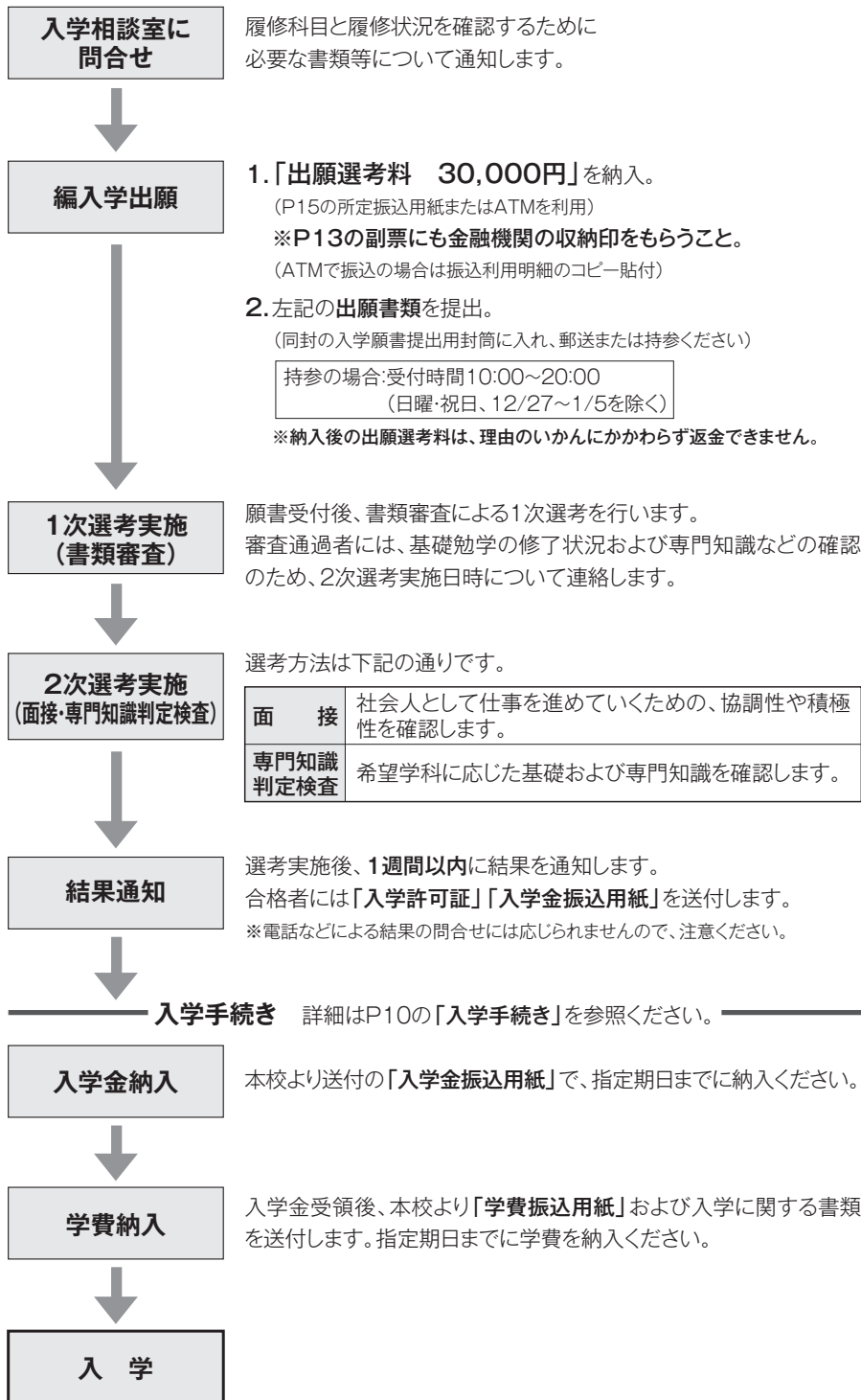
- ①入学願書 P13
- ②志願票・副票 P13(収納印付またはATM振込利用明細のコピーを貼付)
- ③在籍校の在学証明書(または学生証のコピー)
- ④在籍校もしくは出身校の履修表または成績証明書
- ⑤出身校の卒業証明書 ※出願時に取得できない場合、後日提出が必要となります。
- ⑥志願票・選考連絡返信用封筒(362円分の切手貼付・宛名記入)
- 上記の他に、在籍校および出身校で履修した教科内容・単位数などが明記された書類(授業要覧や講義要綱など)が必要となる場合があります。詳細は入学相談室に問合せください。

選考日程

| 願書受付期間 | 選考日 | 可否通知発送日 |
|----------------|-------------|-----------|
| 2019年 10/1(火)～ | 随時選考(個別に連絡) | 面接から1週間以内 |

※希望学科の定員状況により、編入学の許可が下りない場合もあります。
詳細は入学相談室に問合せください。

出願方法と入学までの流れ



入学手続き(昼間部・夜間部 共通)

各入試区分において、入学を許可された人は下記の手続きを行ってください。

入学金

入学許可証受理後、本校より送付の所定振込用紙で指定期日までに納入ください。

昼間部 300,000円 / 150,000円※

夜間部 150,000円

※スポーツトレーナー学科、アスレティックトレーナー学科

※納入後の入学金は、理由のいかんにかかわらず返金できません。

学費納入

入学金納入後、希望学科の学費・諸費を本校より送付の所定の用紙で、指定期日までに納入ください。

年間学費は、全額一括納入です。

※納入後の学費は原則として返金できません。ただし、併願での一般入試の場合のみ、2020年3月31日までに入学辞退・学費返金手続きを行うことができます。

『学費・住まいのサポート』について

首都医校には、入学時の経済的負担を軽減するために充実した『学費援助システム』があります。

入学後に無理なく学ぶことができる【奨学金制度】や、低金利で融資が受けられる【各種教育ローン】、働きながら学ぼうとする学生をサポートする【勤労学生支援】など、これらを上手に活用することで、ひとり1人のニーズにあった学費援助を実現しています。

また自宅外通学をする人には、『寮・アパート・マンション サポートシステム』があります。

【学校指定寮】から【学生向けアパート・マンション】の紹介まで、安心して勉学に励むことができる住環境を提供します。

どちらも詳細については別冊の『学費・住まいのサポートBOOK』を参照ください。

保険加入

学生全員が「学生災害傷害保険」に、実習が必要な学年には必要に応じて「医療系賠償責任保険」、または「感染症保険付の賠償責任保険」に加入しています。(費用は教材費に含まれています)

交通学割利用

「通学路線申請書兼住所変更届」を自宅へ送付しますので、記入後必ず指定期日までに提出ください。通学時利用交通機関・新住所を登録し「学生証」を発行します。なお通学定期券は、学生証発行後、各交通機関で購入できます。また、帰省・就職活動などにJRの「長距離学割」を利用することが可能です。

AO入試志願票



AO入試 社会人AO入試 志願者用

黒のペンまたはボールペンで記入ください。
(消せるボールペンは不可)
裏面の必要事項も記入のこと。
AO入試志願票・副票も記入ください。

《キリトリ線》



下欄の太枠内を記入すること。

| | | | | |
|------|----|---|---|-----------|
| フリガナ | | | | |
| 氏名 | | | | 性別 () |
| 生年月日 | 西暦 | 年 | 月 | 日生 |

| AO入試(専願)を希望する学科 (昼間部・夜間部のいずれかを○で囲み、学科を記入) | |
|--|---------|
| 第1希望 | 昼間部 夜間部 |
| 第2希望 | 昼間部 夜間部 |

記入日 西暦20 年 月 日

AO入試エントリーシート



写真貼付欄

- 1.正面上半身・脱帽・背景なし
縦4cm×横3cm
- 2.最近6ヵ月以内に撮影のもの
- 3.写真の裏面に氏名を明記し
全面のり付けのこと

閲覧用 PDF の為、印刷しても利用できません。
以下いずれかの方法でエントリーください。

- ・ WEB 出願ページからエントリー
- ・ WEB から AO 入試エントリーシートをダウンロード
- ・ 資料請求 (入学要項一式を含む)

不明な点があれば入学相談室に問合せください。

受験No.
(記入不要)

(切り離さないこと)

A AO入試副票

受験No.
(記入不要)

下欄の太枠内を記入すること。

| | | | | |
|------|----|---|---|-----|
| フリガナ | | | | |
| 氏名 | | | | () |
| 生年月日 | 西暦 | 年 | 月 | 日生 |

| AO入試(専願)を希望する学科 (昼間部・夜間部のいずれかを○で囲み、学科を記入) | |
|--|---------|
| 第1希望 | 昼間部 夜間部 |
| 第2希望 | 昼間部 夜間部 |

写真貼付欄

- 1.正面上半身・脱帽・背景なし
縦4cm×横3cm
- 2.最近6ヵ月以内に撮影のもの
- 3.写真の裏面に氏名を明記し
全面のり付けのこと

取扱銀行
収納印
1
AO入試エントリー料
領収証明印

※ATMにて振込の場合は、振込の利用
明細コピーを収納印の代わりに左上部
にホッチキス留めしてください。
※窓口振込の場合で収納印の押印がな
い場合は「振込金(兼手数料)受取書」
P15のコピーを同封ください。

| | | | |
|---------|-------------|-------|-------------|
| 住所 | 都道府県 | | |
| 自宅TEL | ()-()-() | 携帯TEL | ()-()-() |
| メールアドレス | | | |

〈必須〉保証人(保護者または配偶者が望ましい) ※保証人の自筆で記入のこと。入学希望者が成人の場合は代筆可。

| | | | |
|-----|-------------|---------------------------|-------------|
| 氏名 | | | |
| 住所 | (〒 -) | ※マンション・アパート名・棟・号室も記入ください。 | |
| TEL | ()-()-() | 携帯TEL | ()-()-() |

※裏面も記入のこと。
※記入いただいた情報は、AO入試エントリーおよび事務連絡の目的以外には使用いたしません。

| 下記は記入不要 | | | |
|---------|----|--------|------|
| 受付 | 入力 | エントリー料 | 検査結果 |
| | | | |
| | | | 受付番号 |
| | | | |

曜日

入ください。

希望校

性別

生(歳)

AO入試
エントリー
書類と
ともに提出
ください。

《キリトリ線》

金融機関の
収納印を
もらうこと。

誤記入・未記入
がないよう、送付前に
必ず確認ください。

〈キリトリ線〉

学校法人 日本教育財団 **首都医校** 入学相談室
〒160-0023 東京都新宿区西新宿 1-7-3
TEL.03-3346-3000 www.iko.ac.jp/tokyo



閲覧用 PDF の為、印刷しても利用できません。
以下いずれかの方法でエントリーください。

- WEB 出願ページからエントリー
- WEB から AO 入試エントリーシートをダウンロード
- 資料請求 (入学要項一式を含む)

不明な点があれば入学相談室に問合せください。

本人の学歴

| 高等学校 | | 科 | | |
|--------------|-----|------------|-----|------|
| 西暦 | 年 月 | 卒業・卒業見込・中退 | 所在地 | 都道府県 |
| 高等専門学校 | | 学部 | | |
| 西暦 | | | | |
| 西暦 | | | | |
| 西暦 | | | | |
| 高等学校卒業程度認定試験 | | | | |

本人の職業(在職中の人のみ記入)

社名

業種

自己アピール 下記の項目から

- 自己実現において向上心
- 好奇心が旺盛である
- 継続する力がある
- 志望する分野が「好き」と思える
- 勉学や将来の夢に対し、「積極性」「目的意識」を持っている
- 学生時代に部活動・学級活動・生徒会活動を熱心にやり通した
- 就業経験を有し、社会経験が豊富である
- ボランティア活動の経験がある

〈キリトリ線〉

推薦/一般入試/編入学
志願票 

下欄の太枠内を記入すること。

| | | | |
|------|----|---|-----------|
| フリガナ | | | |
| 氏名 | | | 性別 () |
| 生年月日 | 西暦 | 年 | 月 日生 |

| | | |
|------|-----------------------|----------|
| 入試区分 | <input type="radio"/> | 推薦入試(専願) |
| | <input type="radio"/> | 一般入試(専願) |
| | <input type="radio"/> | 一般入試(併願) |
| | <input type="radio"/> | 編入学(専願) |

※入試区分のいずれかに○をつける。

| 入学を希望する学科 (昼間部・夜間部のいずれかを○で囲み、学科を記入) | |
|--|---------|
| 第1希望 | 昼間部 夜間部 |
| 第2希望 | 昼間部 夜間部 |

受験No.
(記入不要)

推薦/一般入試
副

受取(記入)

下欄の太枠内を記入すること。

| | | | |
|------|----|---|-----------|
| フリガナ | | | |
| 氏名 | | | 性別 () |
| 生年月日 | 西暦 | 年 | 月 日生 |

| | | |
|------|-----------------------|----------|
| 入試区分 | <input type="radio"/> | 推薦入試(専願) |
| | <input type="radio"/> | 一般入試(専願) |
| | <input type="radio"/> | 一般入試(併願) |
| | <input type="radio"/> | 編入学(専願) |

※入試区分のいずれかに○をつける。

| 入学を希望する学科 (昼間部・夜間部のいずれかを○で囲み、学科を記入) | |
|--|---------|
| 第1希望 | 昼間部 夜間部 |
| 第2希望 | 昼間部 夜間部 |

写真貼付欄

- 1.正面上半身・脱帽・背景なし
縦4cm×横3cm
- 2.最近6ヵ月以内に撮影のもの
- 3.写真の裏面に氏名を明記し
全面のり付けのこと

※ATMにて振込の場合は、振込の利用
明細コピーを収納印の代わりに左上
部にホッチキス留めてください。
※窓口振込の場合で収納印の押印が
ない場合は「振込金(兼手数料)受取書」
P15のコピーを同封ください。

取扱銀行
収納印
1
出願選考料
領収証明印

推薦/一般入試/編入学志願者用

黒のペンまたはボールペンで記入
ください。(消せるボールペンは不可)
裏面の必要事項も記入のこと。
志願票・副票も記入ください。

《持ち帰り線》



記入日 西暦20 年 月 日

入学願書



写真貼付欄

- 1.正面上半身・脱帽・背景なし
縦4cm×横3cm
- 2.最近6ヵ月以内に撮影のもの
- 3.写真の裏面に氏名を明記し
全面のり付けのこと

閲覧用 PDF の為、印刷しても利用できません。
以下いずれかの方法で出願ください。

- ・ WEB 出願ページから出願
- ・ 資料請求 (入学要項一式を含む)

不明な点があれば入学相談室に問合せください。

| | |
|-----------|-------------------------------|
| (併願) | <input type="radio"/> 編入学(専願) |
| 日 | 曜日 |
| 間部 | 間部 |
| 年次 | |
| 人は記入ください。 | |
| 第 希望校 | |

| | | | | | |
|--------------|----------------------------------|-------|-------------|----|--|
| 本人(自筆で記入のこと) | | | | | |
| フリガナ | 生年 | 西暦 | 年 | 性別 | |
| 氏名 | 月日 | 月 | 日生(歳) | 別 | |
| フリガナ | (〒 -) ※マンション・アパート名・棟・号室も記入ください。 | | | | |
| 住所 | 都道府県 | | | | |
| 自宅TEL | ()-()-() | 携帯TEL | ()-()-() | | |
| メールアドレス | | | | | |

| | | | | | |
|--|----------------------------------|-------|-------------|--|--|
| 〈必須〉保証人(保護者または配偶者が望ましい) ※保証人の自筆で記入のこと。入学希望者が成人の場合は代筆可。 | | | | | |
| 氏名 | (〒 -) ※マンション・アパート名・棟・号室も記入ください。 | | | | |
| 住所 | 都道府県 | | | | |
| TEL | ()-()-() | 携帯TEL | ()-()-() | | |

※裏面も記入のこと。
※記入いただいた情報は、入学選考および入学手続きに関わる事務連絡の目的以外には使用いたしません。

| | | | | | | |
|----|----|----|-----|------|------|----|
| 受付 | 入力 | 選考 | 要・否 | 受付番号 | 学籍番号 | 記号 |
| | | | | | | |

出願書類と
ともに提出
ください。

←キリ線

金融機関の
収納印を
もらうこと。

誤記入・未記入
がないよう、送付前に
必ず確認ください。

〈キリトリ線〉

学校法人 日本教育財団 **首都医校** 入学相談室
〒160-0023 東京都新宿区西新宿 1-7-3
TEL.03-3346-3000 www.iko.ac.jp/tokyo



閲覧用 PDF の為、印刷しても利用できません。
以下いずれかの方法で出願ください。

- WEB 出願ページから出願
- 資料請求（入学要項一式を含む）

不明な点があれば入学相談室に問合せください。

本人の学歴

| 高等学校 | | 科 | | |
|--------------|-----|------------|-----|------|
| 西暦 | 年 月 | 卒業・卒業見込・中退 | 所在地 | 都道府県 |
| 高等専門学校 | | | | 学部 |
| 短期大学 | | | | 学科 |
| 西 | | | | |
| 西 | | | | |
| 高等学校卒業程度認定試験 | | | | |

本人の職業(在職中の人のみ記)

社名

業種

自己アピール 下記の項目

- 自己実現において向上心がある
- 好奇心が旺盛である
- 継続する力がある
- 志望する分野が「好き」と思える
- 勉学や将来の夢に対し、「積極性」「目的意識」を持っている
- 学生時代に部活動・学級活動・生徒会活動を熱心にやり通した
- 就業経験を有し、社会経験が豊富である
- ボランティア活動の経験がある

〈キリトリ線〉

B 振込金(兼手数料)受取書

| | | |
|------|---------------|---|
| 年月日 | 手数料 | |
| 金額 | 10000 | 円 |
| 先方銀行 | 三井住友銀行中央支店 | |
| | 普通預金 No.29711 | |
| 受取人 | 首都医療 | |
| 振込人 | エンリ一者 本人名 | |

上記の金額正に受取りました。
(取扱店)

銀行 支店

(取扱店→振込人)

〈注意〉

- 取扱銀行の収納印をもって領収書とする。
- 振込人欄は、エンリ一者本人名(漢字、フリガナとも)、住所を必ず記入のこと。
- ATMで振込の場合は、振込利用明細のコピーを副票に貼付のこと。
- 振込後のAO入試エントリー料は、理由のいかんにかかわらず返金できません。

C 電信扱

振込依頼書

| | | | |
|------|-----------------|-----|-----|
| 依頼日 | 年月日 | 電信扱 | 手数料 |
| 先方銀行 | 三井住友銀行中央支店 | | |
| | 普通預金 No.2971111 | | |
| 金額 | 10000 | 円 | |
| 内 | 通貨券 | | |
| 他店券 | | | |
| 振替 | | | |

またはこちらに振替印

取扱銀行 収納印

送信番号

(取扱)

、および他の金融機関から振込の場合、振込手数料は依頼人負担となりますのでご注意ください。

三井住友銀行のネットバンク(窓口ATM)で振込の
場合のみ振込手数料を返金させていただきます。

AO入試／社会人AO入試

B 振込金(兼手数料)受取書

| | | |
|------|---------------|---|
| 年月日 | 手数料 | |
| 金額 | 3000 | 円 |
| 先方銀行 | 三井住友銀行中央 | |
| | 普通預金 No.29711 | |
| 受取人 | 首都医療 | |
| 振込人 | 出願者 本人名 | |

上記の金額正に受取りました。
(取扱店)

銀行 支店

(取扱店→振込人)

閲覧用 PDF の為、印刷しても利用できません。
以下いずれかの方法で出願ください。

- WEB出願ページから出願
- 資料請求 (入学要項一式を含む)

不明な点があれば入学相談室に問合せください。

依頼書

| | |
|-----|---------|
| 科目 | (銀行記入欄) |
| 年月日 | 電信扱 |
| 金額 | 3000 |
| 内 | 通貨券 |
| 他店券 | |
| 振替 | |

またはこちらに振替印

取扱銀行 収納印

送信番号

(取扱)

三井住友銀行のネットバンク(窓口ATM)で振込の
場合のみ振込手数料を返金させていただきます。

〈注意〉

- 取扱銀行の収納印をもって領収書とする。
- 振込人欄は、出願者本人名(漢字、フリガナとも)、住所を必ず記入のこと。
- ATMで振込の場合は、振込利用明細のコピーを副票に貼付のこと。
- 振込後の出願選考料は、理由のいかんにかかわらず返金できません。

推薦／一般入試／編入学志願者用出願選考料

振込用紙

P13のA副票にも収納印を貼る(ネット)。

《キリリ線》



記入日 西暦20 年 月 日

推薦書



閲覧用 PDF の為、印刷しても利用できません。
以下いずれかの方法で出願ください。

ると認め、

- WEB 出願ページから出願
- 資料請求（入学要項一式を含む）

印鑑もれ・誤記
がないよう、
必ず確認く

日生 性別()

不明な点があれば入学相談室に問合せください。

推薦者

氏 名



(校長・進路指導・担任)

学 校 名

所 在 地

※記入いただいた個人情報は、個人情報保護関連法規にもとづき適切に管理します。

**「学ぶ」は一時、
「広がる」は一生。**

「仕事の幅を広げたい」

「短期で資格を取得したい」

「夜間・土曜を活用して資格取得したい」

そのやる気に応えるために、

首都医校の「専科」は、幅広いコースを設定しています。

入学後に併用して学ぶのはもちろん、

就職してからキャリアアップを目指して学ぶこともできます。

短期集中で資格取得が目指せる

「専科」を上手に活用し、

自らの可能性を広げてください。

専科 入学手続き

入学資格

入学資格は不問です。誰でも入学・受講できます。

- 手話技能検定科 検定コース(3・4級)については、手話技能検定科 初級コース(5・6級)修了者、または手話語彙(単語)100程度の技能を有する人が受講対象となります。

願書受付

各科とも、出願順に入学選考を行い、定員になり次第締切ります。

4月入学—2019年10月1日(火)から

10月入学—2020年7月1日(水)から

出願方法と入学までの流れ

入学願書提出

- 1.「出願選考料 10,000円」を納入。(P21の所定振込用紙またはATMを利用)
※昼間部/夜間部との同時出願の場合、専科出願選考料は免除されます。
- 2.①入学願書 P21(必要事項を記入)
②出願選考料振込時の受取書のコピー(ATMで振込の場合は振込利用明細のコピー)を、同封の入学願書提出用封筒に入れ、郵送または持参ください。

持参の場合:受付時間10:00~20:00
(日曜・祝日、12/27~1/5を除く)

※納入後の出願選考料は、
理由のいかんにかかわらず返金できません。

選考実施

願書受付後、書類選考を実施します。(書類選考の結果、面接を行う場合があります)

結果通知

選考実施後、2週間以内に結果を通知します。入学を許可された人には、「入学許可証・学費振込用紙」を送付します。
※電話などによる結果の問合せには応じられませんので、ご注意ください。

授業料納入

下記の費用を本校より送付の所定振込用紙で、指定期日までに納入ください。
授業料は、全額一括納入です。
※納入後の授業料は返金できません。

| 科 コース | 入学期 | 期間 | 曜日・回数 | 講義時間 | 授業料 |
|--------------------------|--------|-----|----------|-------------|---------|
| 手話技能検定科 初級コース(5・6級) | 4月 | 6ヵ月 | 月・木 計25回 | 18:00~19:30 | 75,000円 |
| 手話技能検定科 検定コース(3・4級) | 10月 | 6ヵ月 | 月・木 計25回 | 18:00~19:30 | 75,000円 |
| セラピーメイク科 | 4月 | 6ヵ月 | 水 計15回 | 18:00~20:00 | 60,000円 |
| 東洋健康美容科 | 10月 | 6ヵ月 | 金 計15回 | 18:00~20:00 | 60,000円 |
| 福祉住環境コーディネーター科 | 4月 | 3ヵ月 | 月・木 計11回 | 18:00~21:10 | 66,000円 |
| ネイリスト技能検定科 | 4月・10月 | 6ヵ月 | 水 計15回 | 18:30~20:30 | 64,000円 |
| メディカルメイク科 | 10月 | 6ヵ月 | 水 計15回 | 18:00~20:00 | 60,000円 |
| 認知症ケア科 | 10月 | 3ヵ月 | 金 計12回 | 18:00~19:30 | 36,000円 |
| 音楽療法科 | 10月 | 2ヵ月 | 火 計8回 | 18:00~19:30 | 24,000円 |
| 心理カウンセリング科 | 10月 | 3ヵ月 | 水 計10回 | 18:00~19:30 | 30,000円 |
| サービス接遇検定科 土曜1回コース | 10月 | — | 土 1回 | 8:50~16:10 | 12,000円 |
| メンタルヘルスマネジメント検定科 土曜1回コース | 10月 | — | 土 1回 | 8:50~16:10 | 12,000円 |

- 上記の他に教材費等が、1,000~30,000円程度必要です。
- 指導講師の都合によって、曜日・時間等が変更される場合がありますので、入学相談室に問合せください。

入学

黒のペンまたはボールペンで記入ください。
(消せるボールペンは不可)
裏面の必要事項も記入のこと。

専科用

《キリトリ線》



記入日 西暦20 年 月 日

入学願書 専科



写真貼付欄

- 1.正面上半身・脱帽・背景なし
縦4cm×横3cm
- 2.最近6か月以内に撮影のもの
- 3.写真の裏面に氏名を明記し
全面のり付けのこと

入学期

月

年 性
日生(歳) 別

| | | | |
|---------|-------------|-------|-------------|
| 住所 | 都 道 府 県 | | |
| 自宅TEL | ()-()-() | 携帯TEL | ()-()-() |
| メールアドレス | | | |

《必須》保証人(保護者または配偶者が望ましい) ※保証人の自筆で記入のこと。入学希望者が成人の場合は代筆可。

| | | | |
|-----|----------------------------------|-------|-------------|
| 氏名 | | | |
| 住所 | (〒 -) ※マンション・アパート名・棟・号室も記入ください。 | | |
| TEL | ()-()-() | 携帯TEL | ()-()-() |

※裏面も記入のこと。
※記入いただいた情報は、入学選考および入学手続きに関わる事務連絡の目的以外には使用いたしません。

下記は記入不要

| 要・否 | 受付番号 | 学籍番号 | 記号 |
|-----|------|------|----|
| 受付 | | | |
| 入力 | | | |
| 選考 | | | |

《キリトリ線》

振込金(兼手数料)受取書

| | | |
|------|-----------------|---|
| 年月日 | 手数料 | |
| 金額 | 100 | 円 |
| 先方銀行 | 三井住友銀行中央支店 | |
| 受取人 | 普通預金 No.2971111 | |
| 振込人 | 出願者 本人名 | |

上記の金額正に受取りました。
(取扱店)

(取扱店→振込人)

銀行 支店

(印紙) 1 取扱銀行 収納印

閲覧用 PDF の為、印刷しても利用できません。
以下いずれかの方法で出願ください。

- ・ WEB 出願ページから出願
- ・ 資料請求 (入学要項一式を含む)

不明な点があれば入学相談室に問合せください。

依頼書

| | | |
|----------|------|-----|
| 科目 | 金額 | 手数料 |
| 通信料 | 1000 | 円 |
| 当店券 | | |
| 他店券 | | |
| 振替 | | |
| 通貨 | | |
| 内訳 | | |
| 収入または振替印 | | |
| 送付番号 | | |

〒2971111 行中央支店

イ コウ

首都医校

出願者本人名 (漢字)

住所

TEL ()-()-()

振込人

住所

取扱銀行 収納印 2

(捺印)

(照合)

(取扱)

三井住友銀行の本店(窓口)より振込の
場合と兼て出願者が振込みます

《注意》

- 1.取扱銀行の収納印をもって領収書とする。
- 2.振込人欄は、出願者本人名(漢字、フリガナとも)、住所を必ず記入のこと。
- 3.振込後、受取書のコピー(ATMで振込の場合は振込利用明細のコピー)を同封のこと。
- 4.振込後の出願選考料は、理由のいかんにかかわらず返金できません。

専科出願選考料 振込用紙

《キリトリ線》

誤記入・未記入
がないよう、送付前に
必ず確認ください。

〈キリトリ線〉

| 本人の学歴(任意) | | | | | |
|--------------|--|----------------------|---|------------|----------|
| 西暦 | | 年 | 月 | 卒業・卒業見込・中退 | 所在地 |
| | | 高等学校 | | | 科 |
| 西暦 | | 高等専門学校 短期大学 大学 | | | 学部 学科 |
| 西暦 | | | | | 都道府県 |
| 西暦 | | | | | 都道府県 |
| 高等学校卒業程度認定試験 | | | | | |

| 本人の職業(在職中の人のみ記入) | |
|------------------|--|
| 社名 | |
| 業種 | |

閲覧用 PDF の為、印刷しても利用できません。
以下いずれかの方法で出願ください。

- WEB 出願ページから出願
- 資料請求（入学要項一式を含む）

●入学にあたっての抱負・心構え

不明な点があれば入学相談室に問合せください。

